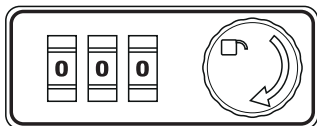


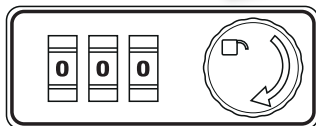
MANUAL LIVRO COFRE
MANUAL LIBRO CAJA FUERTE
REF. OR38500 / OR38510 / OR38520



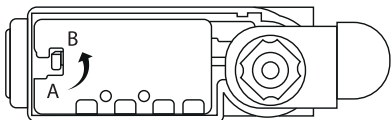
LIVRO
COFRE
LIBRO CAJA FUERTE



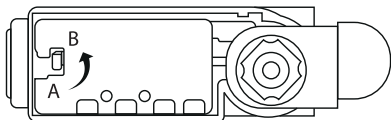
PASSO 1: Abra o cofre com o botão no sentido horário e a combinação de fábrica **0 0 0**, e você vai poder ver a parte de dentro do cofre.



PASSO 1: Abra la caja fuerte girando el botón en sentido horario con la combinación **0 0 0** y usted verá el interior de la caja fuerte.



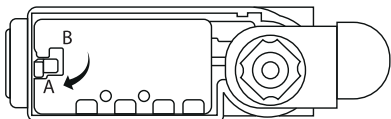
PASSO 2: Para definir a nova senha, leve a trava do cofre da posição original **(A)** no sentido indicado pela seta até a posição **(B)**.



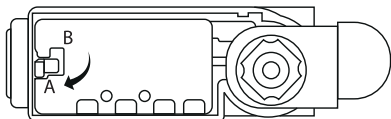
PASSO 2: Para definir su nueva seña, mueva la palanca de la caja fuerte de la posición inicial **(A)** a la posición indicada por la flecha hasta la posición **(B)**.

PASSO 3: Gire os números para definir o seu código pessoal. Certifique-se de usar três números com os quais você esteja familiarizado. Registre seus números no cartão que está na parte de baixo deste manual para o caso de você esquecer seu código pessoal.

PASSO 3: Gire los botones para definir su clave personal. Asegúrese de usar tres números que pueda recordar. Registre los números en la tarjeta que está al final de este manual en caso de olvidar su clave.



PASSO 4: Sem alterar os ajustes da combinação de números, retorne a trava para a posição original **(A)**.



PASSO 4: Sin alterar el cambio de la combinación, coloque nuevamente la palanca en su posición original **(A)**.

! Certifique-se de ter feito isso antes de fechar a tampa do cofre.

! Asegúrese de hacer esto antes de cerrar la tapa de la caja fuerte.

Após gravado a senha, feche a tampa do cofre e gire o botão inicial no sentido anti horário, misture os números para que sua senha não fique exposta.

Después de grabar su clave personal, cierre la tapa de la caja fuerte y gire el botón inicial en sentido antihorario, mezcle los números para que su clave quede protegida.

Seu cofre agora abrirá apenas com a sua nova combinação pessoal. Se você quiser mudar novamente para outra combinação, basta repetir os passos 2, 3 e 4.

Su caja fuerte ahora abrirá solamente con su nueva clave personal. Se usted desea cambiarla, basta repetir los pasos 2, 3 y 4.



www.ordene.com.br



COMBINAÇÃO PARA ABRIR SEU COFRE:
COMBINACIÓN PARA ABRIR SU CAJA FUERTE:

MANTENHA EM UM LUGAR SEGURO!

¡MANTÉNGALA EN LUGAR SEGURO!